

# 淮北市 2025 年国民经济和社会发展 统计公报

2025 年，全市上下坚持以习近平新时代中国特色社会主义思想为指导，深入学习贯彻党的二十大和二十届历次全会精神，全面落实习近平总书记考察安徽重要讲话精神，按照省委、省政府部署要求，在市委、市政府的坚强领导下，负重奋进、承压前行，全力推动“三个往前赶”，高质量转型发展迈出坚实步伐。

## 一、综合

根据地区生产总值统一核算结果，全年全市地区生产总值（GDP）<sup>[2]</sup>1419.15 亿元，按不变价格计算，比上年增长 2.8%。其中，第一产业增加值 90.62 亿元，增长 4.8%；第二产业增加值 539.73 亿元，增长 0.6%；第三产业增加值 788.80 亿元，增长 4.0%。三次产业结构为 6.4：38.0：55.6。

图 1:

### “十四五”期间全市地区生产总值

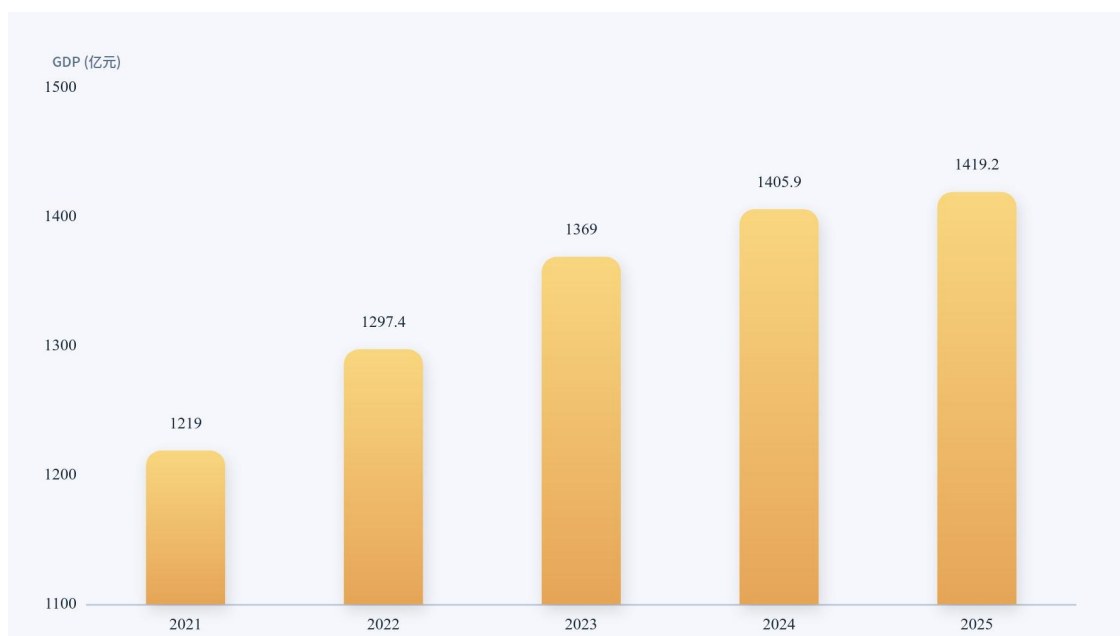
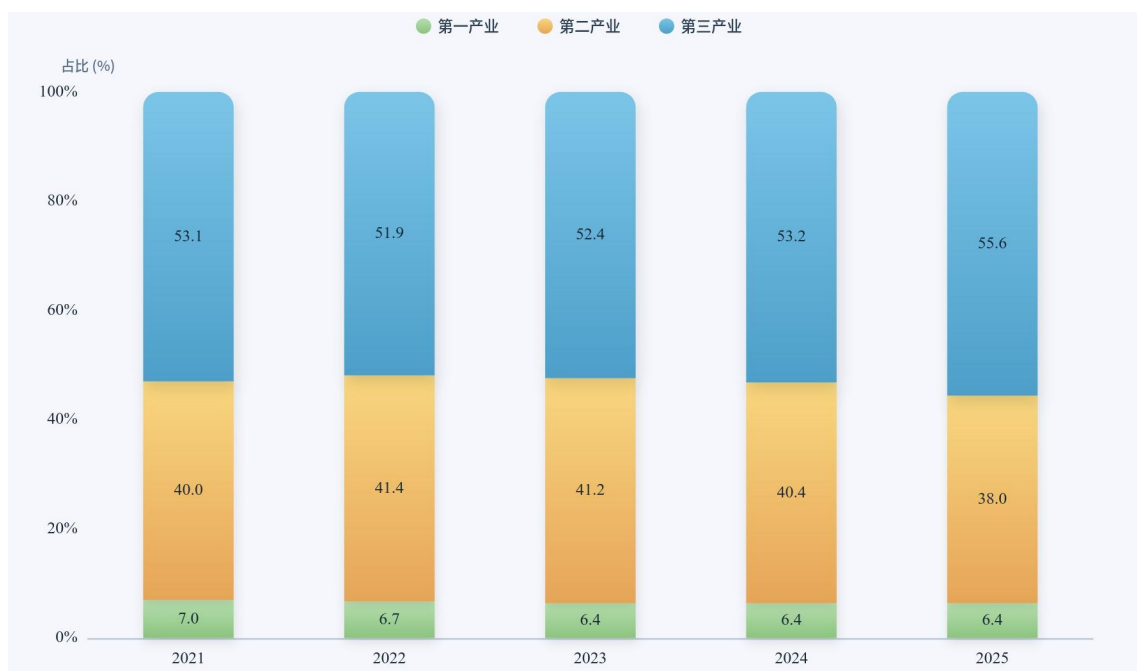


图 2:

### “十四五”期间三次产业增加值占地区生产总值比重



年末全市户籍人口 215.4 万人，比上年减少 29143 人，其中城镇人口 122.2 万人，乡村人口 93.2 万人，户籍人口城镇化率 56.7%，

表一：

2025 年末全市户籍人口及构成

指标	年末数(人)	比重(%)
全市户籍人口	2153995	——
其中：城镇人口	1221828	56.7
乡村人口	932167	43.3
其中：男性	1106793	51.4
女性	1047202	48.6
其中：0-17 岁	429883	20.0
18-34 岁	440137	20.4
35-59 岁	851129	39.5
60 岁以上	432846	20.1

全年居民消费价格比上年上涨 0.5%，构成居民消费的八大类商品价格六涨两降。其中食品烟酒类价格下降 1.3%，衣着类价格上涨 1.7%，居住类价格上涨 0.2%，生活用品及服务类价格上涨 0.9%，交通和通信类价格下降 2.4%，教育文化和娱乐类价格上涨 2.4%，医疗保健类价格上涨 5.3%，其他用品和服务类价格上涨 8.5%。

表二：

## 2025 年全市居民消费价格指数（以上年为 100）

指标名称	指数
居民消费价格指数（CPI）	100.5
食品烟酒	98.7
粮食	99.7
鲜菜	90.2
畜肉	96.4
水产品	97.8
蛋	89.9
鲜果	99.4
衣着	101.7
居住	100.2
生活用品及服务	100.9
交通和通信	97.6
教育文化和娱乐	102.4
医疗保健	105.3
其他用品和服务	108.5

全年新增城镇就业人数 2.8 万人。全年新增私营企业 5249 户，新增注册资金 141.5 亿元；新增个体工商户 2.0 万户，新增个体从业人员 3.5 万人。年末全市实有个体工商户 18.3 万户，个体从业人员 39.7 万人；实有私营企业 4.9 万家，注册资金 2424.2 亿元。全市农民专业合作社 1919 个。

## 二、农业

全年实现农林牧渔业总产值（现价）157.7 亿元，按可比价格计算，比上年增长 4.9%。全年粮食播种面积 420.55 万亩，增长 0.56%；粮食总产量 153.63 万吨，增长 0.1%，粮食总产再创新高。小麦产量 104.36 万吨，下降 0.09%，单产 501.6 公斤/亩，全省 406.74 公斤/亩。全年蔬菜及食用菌面积 17.53 万亩，增长 2.3%；产量 46.77 万吨，增长 2.4%。油料产量 0.62 万吨，增长 2.9%；水果（含瓜果类）产量 26.14 万吨，下降 3.8%。水产品产量 3.04 万吨，增长 4.6%。全年出栏肉猪 128.67 万头，增长 19.5%；出栏牛 3.49 万头，增长 11.0%；出栏羊 20.78 万只，下降 18.0%；出栏家禽 1185.52 万只，增长 0.3%；肉类总产量 13.60 万吨，增长 16.3%；禽蛋产量 4.63 万吨，下降 9.3%。年末全市生猪存栏 84.09 万头、牛存栏 4.75 万头、羊存栏 14.47 万只、家禽存栏 456.61 万只。

年末全市农业机械总动力 288.4 万千瓦，全年完成机耕作业面积 229.6 千公顷，机播面积 281.8 千公顷，机收面积 269.13 千公顷。化肥使用量（折纯量）增长 0.02%。

表三：

## 2025 年全市主要农产品产量

产品名称	完成数（吨）	比上年增长（%）
粮食	1536303	0.1
油料	6200.8	2.9
#花生	3593.6	6.02
油菜籽	1904.7	0.97
蔬菜（含食用菌）	467657	2.4
水果	261443.7	-3.8
肉类	13.60	16.3
禽蛋	4.63	-9.3
水产品	30366	4.6

## 三、工业和建筑业

年末全市规模以上工业企业 670 家，规模以上工业增加值比上年下降 2.9%；全市 35 个工业行业中，行业增加值“18 升 17 降”。其中煤炭行业下降 5%，建材行业下降 8.5%，电力行业下降 8.8%，酒饮料制造业下降 21.6%，电气机械和器材制造业下降 4.8%，医药制造业下降 1.1%，化工行业增长 6.6%，专用设备制造业下降 0.5%，炼焦行业下降 3.2%，农副食品加工业增长 7.9%。规上高技术制造业下降 5.5%，装备制造业增长 4.7%。

在重点统计的 11 种工业产品中，产品产量“2 升 9 降”。其中，原煤产量 2917.3 万吨，下降 12.3%；洗精煤产量 1316 万吨，下降 8%；焦炭产量 385.8 万吨，下降 0.8%；发电量 270.4 亿千瓦时，下降 13.3%；水泥产量 488.9 万吨，下降 14.4%；白

酒产量 23148 千升，下降 42.2%；饲料产量 83.7 万吨，增长 9.7%；小麦粉产量 47 万吨，下降 7.7%；服装产量 772.8 万件，下降 28.4%；锂离子电池产量 314 万千瓦时，增长 7.5%；铝材产量 13.9 万吨，下降 14.4%。

全年规模以上工业企业实现营业收入 1515.3 亿元，下降 9.9%；实现利润总额 49.6 亿元，下降 63.2%。产品产销率 100.9%，比上年回落 0.7 个百分点。

**表四：**

**2025 年全市规模以上工业部分行业增加值增长速度**

指标	比上年增长 (%)
规上工业增加值	-2.9
煤炭开采和洗选业	-5.0
非金属矿物制品业(建材)	-8.5
电力、热力生产和供应业	-8.8
酒、饮料和精制茶制造业	-21.6
电气机械和器材制造业	-4.8
医药制造业	-1.1
化学原料和化学制品制造业	6.6
专用设备制造业	-0.5
石油、煤炭及其他燃料加工业（焦炭）	-3.2
农副食品加工业	7.9

表五：

2025年工业主要产品产量及增长速度

产品名称	计量单位	完成数	比上年增长(%)
原煤	万吨	2917.3	-12.3
洗精煤	万吨	1316.0	-8.0
焦炭	万吨	385.8	-0.8
水泥	万吨	488.9	-14.4
发电量	亿千瓦时	270.4	-13.3
小麦粉	万吨	47.0	-7.7
饲料	万吨	83.7	9.7
白酒（折65度商品量）	千升	23148	-42.2
服装	万件	772.8	-28.4
锂离子电池	万千瓦时	314.0	7.5
铝材	万吨	13.9	-14.4

年末全市资质内总承包和专业承包建筑业企业 153 家；全年完成建筑业总产值 123.1 亿元，增长 10.2%；竣工产值 49.3 亿元，增长 73.4%。全年房屋建筑施工面积 344.1 万平方米，竣工房屋面积 130.4 万平方米。

#### 四、固定资产投资

全市固定资产投资（不含农户）比上年下降 22.6%。从三次产业看，第一产业投资下降 44.3%；第二产业投资下降 24.2%；第三产业投资下降 20.1%。工业投资下降 24.1%。其中，采矿业投资下降 23.8%，制造业投资下降 35.8%，电力、燃气和水的生产供应业投资下降 3.0%。工业技改投资下降 21.3%。

全年房地产开发完成投资比上年下降 35.7%，其中住宅投资下降 41.6%。商品房销售面积下降 24.7%，其中住宅销售面积下降 29.6%；房屋施工面积下降 23.5%；房屋竣工面积下降 83.7%。

表六：

2025 年全市分产业固定资产投资增长速度

行业	比上年增长 (%)
固定资产投资	-22.6
第一产业	-44.3
第二产业	-24.2
工业投资	-24.1
采矿业	-23.8
制造业	-35.8
电力行业	-3.0
第三产业	-20.1

## 五、国内贸易

全年实现社会消费品零售总额 520.7 亿元，比上年增长 2.7%。按经营地统计，城镇消费品零售额增长 2.6%；乡村消费品零售额增长 3.2%。按消费类型统计，商品零售增长 2.6%；餐饮收入增长 2.8%。

从限额以上单位商品零售类值看，全市通讯器材类商品零售额增长 68.8%；文化办公用品类商品零售额增长 28.3%；日用品类商品零售额增长 24.4%；家用电器和音像器材类商品零售额增长 12.1%；建筑及装潢材料类商品零售额增长 8.6%；粮油、食品类商品零售额增长 1.3%；石油及制品类商品零售额增长 1.2%。

## 六、对外经济和旅游业

全年实现外贸进出口总额（人民币）99.9 亿元，比上年下降 6.4%。其中出口总额 91.0 亿元，下降 8.1%；进口总额 8.9 亿元，增长 15.7%。

全市有相山风景区、隋唐大运河博物馆、四季榴园风景区、南湖风景区、双堆集烈士陵园、临涣文昌宫淮海战役总前委旧址等 16 处 A 级景区，其中 4A 级景区 4 处，3A 级景区 11 处，2A 级景区 1 处；有口子国际大酒店星级宾馆 1 家，其中五星级 1 家；有旅行社 39 家；有全国乡村旅游重点村 2 个、国家夜间文化和旅游消费集聚区 1 个；省级全域旅游示范区 1 个、省级旅游风景道 1 条、皖美休闲旅游乡村 6 家、省级研学旅游基地 6 家、皖美消费皖北区域十佳场景 2 个、省级十佳红色旅游融合发展示范区 1 个（濉溪县）、省十大旅游古村镇 1 个、皖美金牌民宿 2 家；旅游从业人员 1546 人。成功举办“超级皖”美食争霸海选赛活动、江南吃货节之淮北、淮南（上海）文旅推荐会等活动。

## 七、交通运输和邮电业

全年公路客运量 181 万人，旅客周转量 5.97 亿人公里，公路货运量 1.02 亿吨，货运周转量 215.14 亿吨公里。年末全市公路里程 5294 公里（包括村道），其中国道 266 公里（包括国家高速公路 123 公里），省道 321 公里，县道 700 公里，乡道 1228 公里，村道 2779 公里。年末全市汽车拥有量 48.03 万辆，比上年下降 0.5%，其中个人汽车拥有量 43.3 万辆，下降 0.6%。

全年邮政行业完成业务总量 12.93 亿元，比上年下降 19.99%；实现业务收入 8.88 亿元，增长 8.69%。其中快递业务量 10197.75 万件，增长 10.28%；快递业务收入 5.60 亿元，增长 10.79%。电信业务总量<sup>[5]</sup>20.1 亿元，增长 6.6%。年末固定电话用户 13.67 万户，移动电话用户 234.97 万户，其中 5G 用户 149.86 万户。固定互联网宽带接入用户 107.6 万户，比上年末增加 1.9 万户。

## 八、财政、金融和保险业

全年实现一般公共预算收入 110.1 亿元，比上年增长 0.1%。一般公共预算支出 227.7 亿元，增长 2.6%。其中一般公共服务支出 20.6 亿元，增长 13.4%；社会保障和就业支出 35 亿元，增长 11.0%；卫生健康支出 22.8 亿元，增长 11.5%；农林水事务支出 22.4 亿元，增长 3.3%；教育支出 44.1 亿元，增长 1.4%；节能环保支出 3.6 亿元，增长 43.7%；文化体育与传媒支出 1.9 亿元，下降 9.1%。

表七：

2025 年全市一般公共预算收支情况

项目	完成数（亿元）	比上年增减（%）
一般公共预算收入	110.1	0.1
一般公共预算支出	227.7	2.6
一般公共预算支出		
一般公共服务支出	20.6	13.4
公共安全支出	11.4	9.4
教育支出	44.1	1.4
科学技术支出	8.8	1.0
社会保障和就业支出	35	11.0
卫生健康支出	22.8	11.5
节能环保支出	3.6	43.7
城乡社区事务支出	27.3	-12.7
文化体育与传媒支出	1.9	-9.1
农林水事务支出	22.4	3.3
住房保障支出	9.3	-21.8

年末全市金融机构本外币各项存款余额 2552.4 亿元，比年初增加 123.1 亿元，比上年增长 5.1%。其中住户存款余额 1824.6 亿元，比年初增加 166.3 亿元，增长 10.0%；金融机构本外币各项贷款余额 2111.9 亿元，比年初增加 158.1 亿元，增长 8.1%。金融存贷比 82.7%，比上年提高 2.3 个百分点。

表八：

2025 年末全市金融机构本外币各项存贷款余额及增长速度

指标	年末数 (亿元)	比年初增加 (亿元)	比上年末 增长 (%)
金融机构本外币各项存款余额	2552.4	123.1	5.1
住户存款	1824.6	166.3	10.0
非金融企业存款	366.8	-60.9	-14.3
机关团体存款	346.7	16.6	5.0
财政性存款	12.5	0.4	3.4
非银行金融机构存款	1.5	0.8	101.0
金融机构本外币各项贷款余额	2111.9	158.1	8.1
住户贷款	612.9	15.7	2.6
企(事)业单位贷款	1499.0	142.4	10.5
短期贷款	378.5	-5.2	-1.4
中长期贷款	1008.6	135.3	15.5

全年保费总收入 51.0 亿元，比上年增长 3.1%，其中财产险业务保费收入 18.6 亿元，增长 0.9%；人身险业务保费收入 32.5 亿元，增长 4.4%。全年赔付支出 26.0 亿元，增长 3.0%，其中财产险业务赔付支出 13.5 亿元，增长 1.6%；人身险业务赔付支出 12.5 亿元，增长 4.5%。

2025 年末，全市 4 家证券机构证券账户（沪深合计）数量 29.4 万户，比上年增长 6.5%。证券代理交易额 4418.1 亿元，比上年增长 46.6%。年末共有 359 家企业在省区域四板市场挂牌。

## 九、教育和科学技术

年末全市共有各类中等职业技术学校 4 所，其中普通中专学校 4 所；当年招生 5221 人，在校学生 13710 人，当年毕业学生 5804 人。普通中学 129 所，当年招生 46780 人，在校学生 136016 人。其中高中 27 所，当年招生 16867 人，在校学生 47755 人；初中 102 所，当年招生 29913 人，在校学生 88261 人。小学 215 所，当年招生 22713 人，在校学生 164548 人；幼儿园 296 所，入园儿童 9648 人。小学学龄人口入学率 100%，初中学龄人口入学率 100%；九年义务教育巩固率 103.39%。年末全市各级各类学校（不含普通高校）共有教职工 26622 人，其中专任教师 22542 人。全市普通高中生均占有校舍建筑面积 23.57 平方米，普通初中生均占有校舍建筑面积 20.30 平方米，中职生均占有校舍建筑面积 46.10 平方米。

表九：

2025 年全市各类学校基本情况

指标	学校数（所）	招生数（人）	在校生数（人）	毕业生数（人）
中等职业教育	4	5221	13710	5804
高中	27	16867	47755	13957
初中	102	29913	88261	26692
小学	215	22713	164548	29417

全市规模以上高新技术工业企业 234 家，占规模以上工业企业的比重为 39.59%，获省科技进步二等奖 1 项。全年共签订各类技术合同 674 项，完成技术合同成交总额<sup>[6]</sup>75.49 亿元。全年专利授权量为 1967 件，其中发明专利授权量为 518 件，拥有有效发明专利 3301 件，每万人有效发明专利拥有量 17.1 件。2024 年全市全社会 R&D 经费支出为 29.1 亿元，增长 6.6%；全社会 R&D 经费投入强度为 2.07%，较同期提高 0.07 个百分点。

全年全市产品质量监督抽查 672 家企业 88 类 315 种 1420 个批次产品和商品；完成强制检定计量器具 29387 台（件、组）；年末全市共有国家地理标志保护产品 5 个。

全市有气象台站 2 个，开展 96121 电话天气自动答询的台站 2 个，X 波段天气雷达站 2 个，温室气体观测站 2 个，开展人工影响天气业务的单位 2 个。防雹、增雨累计收益面积约 4000 平方公里，增雨量约 5000 万立方米。全年降水量 931 毫米，年平均气温 16.7 摄氏度。

## 十、文化、卫生和体育

年末全市共有各级档案馆 6 个，其中国家综合档案馆 5 个，专业档案馆 1 个，馆藏档案资料 140.5 万卷、177.0 万件，库馆总建筑面积 3.4 万平方米。年末全市有广播电视台 2 座，电视转播台 1 座。全市共有国有博物馆 9 家，公共图书馆 5 家，文化馆 5 家，歌舞娱乐场所 27 家，网吧 43 家，电子游戏场所 14 家。全年共举办群众性文化活动 3842 次，专业文艺团体演出 89 场，各类表演团体送文化下乡 345 场，创作剧（节）目 12 个。

年末全市共有医疗卫生机构1009个（含村卫生室），床位12164张，卫生技术人员16913人。其中医院61个，床位9488张，卫生技术人员9171人，执业医师及助理医师3414人；乡镇及街道卫生院26个，床位1532张，卫生技术人员1932人，执业医师及助理医师1006人；妇幼保健院（所、站）5所，床位426张，卫生技术人员614人，执业医师及助理医师245人；诊所、卫生所、医务室363个，执业医师及助理医师627人。

全年举办全民健身活动72次，其中1000人以上活动22次，参加活动总人数29万人次。组织开展全市淮北市第十二届运动会赛事活动。举办了淮北市全民健身日主题活动、“行走大运河”全民健身健步走健身主题活动，2025中国田径大众达标系列赛、中国辉煌足迹大运河龙舟系列活动等赛事活动和大型群体活动。我市运动员在省级以上比赛中获金牌13枚、银牌26枚、铜牌40枚。

## 十一、人民生活和社会保障

全年居民人均可支配收入37493元，比上年增加1869元，增长5.2%。城镇居民人均可支配收入47586元，增加2049元，增长4.5%。城镇居民人均消费支出23083元，增长3.2%。其中食品烟酒支出8023元，增长0.2%；衣着支出1945元，增长3.5%；居住支出3870元，增长0.3%；生活用品及服务支出1550元，增长3.6%；交通通讯支出2899元，增长10.2%；教育文化娱乐支出2310元，增长7.0%；医疗保健支出1890元，增长7.6%。

年末城镇居民人均住房建筑面积 37.3 平方米，比上年减少 2.8 平方米。每百户城镇家庭拥有家用汽车 53.5 部，电冰箱 100 台，洗衣机 100.9 台，热水器 96.5 台，空调 199.4 台，彩色电视机 102.5 台，计算机 43.4 台，移动电话 252.6 部。

农村居民人均可支配收入 21071 元，比上年增加 1099 元，增长 5.5%。农村居民人均消费支出 16320 元，增长 2.7%。其中食品烟酒支出 5887 元，增长 2.0%；衣着支出 1015 元，下降 6.5%；居住支出 3226 元，增长 1.2%；生活用品及服务支出 992 元，增长 1.2%；交通通讯支出 1655 元，增长 4.2%；教育文化娱乐支出 1488 元，增长 4.9%；医疗保健支出 1590 元，增长 13.1%。年末农村居民人均住房建筑面积 59.3 平方米，比上年增加 5.2 平方米。每百户农村家庭拥有家用汽车 38.9 部，电冰箱 97.9 台，洗衣机 100.1 台，热水器 83.8 台，空调 138.8 台，彩色电视机 90.5 台，计算机 17.8 台，移动电话 258.7 部。

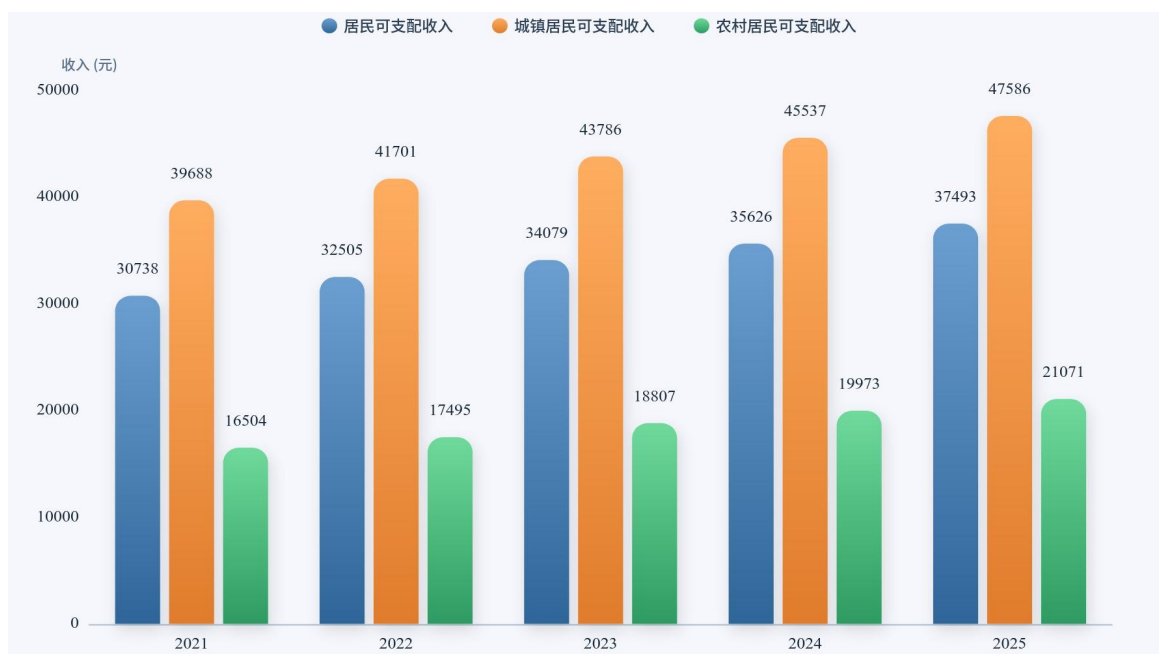
表十：

## 2025 年全市居民人均可支配收入、消费支出及增长速度

指标名称	全体居民		城镇居民		农村居民	
	指标值 (元)	比上年 增长 (%)	指标值 (元)	比上年 增长 (%)	指标值 (元)	比上年 增长 (%)
可支配收入	37493	5.2	47586	4.5	21071	5.5
工资性收入	19682	5.7	26707	4.6	8250	7.1
经营净收入	8574	5.4	9296	5.2	7400	5.4
财产净收入	1418	3.0	2069	1.6	358	6.6
转移净收入	7820	4.2	9514	4.1	5063	3.0
消费支出	20509	3.3	23083	3.2	16320	2.7
食品烟酒支出	7210	1.0	8023	0.2	5887	2.0
衣着支出	1591	1.2	1945	3.5	1015	-6.5
居住支出	3625	0.7	3870	0.3	3226	1.2
生活用品及服务支出	1338	3.2	1550	3.6	992	1.2
交通通信支出	2426	9.0	2899	10.2	1655	4.2
教育文化娱乐支出	1997	6.7	2310	7.0	1488	4.9
医疗保健支出	1776	9.6	1890	7.6	1590	13.1
其他用品和服务支出	547	2.8	596	2.7	467	2.4

图 3:

### “十四五”期间全市居民人均可支配收入



年末全市参加城镇职工基本养老保险人数 43.93 万人(在职)。参加城乡居民基本养老保险人数 73.1 万人。参加失业保险人数 27.87 万人。年末全市领取失业保险金人数 4476 人。参加工伤保险人数 36.85 万人，比上年增加 0.87 万人。

全市享受城市居民最低生活保障<sup>[7]</sup>的人数为 11954 人，享受农村居民最低生活保障的人数为 31725 人。年末各类收养性单位 66 家，床位 8476 张，收养各类人员 3675 人。全年销售社会福利彩票 1.85 亿元，筹集社会福利资金 2063.6 万元。

全年培训残疾人 646 人次，329 名残疾人实现就业再就业。帮扶救助 2010 名贫困残疾学生和贫困残疾人家庭子女。为残疾人免费配发辅助器具 1217 件，10404 人次残疾人得到康复服务。

## 十二、城市建设、环境保护和安全生产

加快城市更新，完成老旧小区改造 34 个、既有住宅加装电梯 0 部，更新城市供水燃气污水管网 64.08 公里，建设口袋公园 5 个，累计建成海绵城市 5.3 平方公里。加快推动解决城市“停车难”问题，新增停车泊位 22026 个，释放小区地下车位 8287 个。拓展对外开放通道，徐淮阜高速淮北段建成通车，高铁西站片区建设稳步推进，通用机场可行性研究报告已取得省发改委批复。

全年新增城建绿地 10.36 万平方米，改造提升绿地 9.95 万平方米，新增街头绿地（游园）7 个，建成城市绿道 14.5 公里。年末市辖区人均道路面积 23.69 平方米，建成区绿化覆盖率 47.24%，人均公园绿地面积 20.07 平方米，城市用水普及率 100%，燃气普及率 100%。

全市 PM<sub>2.5</sub> 平均浓度为 40.4 微克/立方米，比上年下降 2.1 微克/立方米。全年空气质量优良天数 262 天，优良率 71.8%；集中式饮用水源地水质达标率 100%；声环境质量符合功能区划标准，城市区域环境昼间平均等效声级 55.4dB(A)；危险废物安全利用处置率 100%。“十四五”期间，COD 共减排 4252.59 吨、氨氮共减排 497.31 吨、氮氧化物共减排 6135.1 吨、VOCs 共减排 1767.8 吨。年末全市拥有国控环境空气监测点 4 个，省控环境空气监测点 2 个。空气主要污染物二氧化硫、二氧化氮、PM<sub>10</sub>、PM<sub>2.5</sub> 平均浓度分别为 7.9、20.4、66.2、40.4 微克/立方

米,臭氧日最大 8 小时滑动平均第 90 百分位数为 164 微克/立方米,一氧化碳日均值第 95 百分位数为 0.90 毫克/立方米。

全年全市共发生各类安全生产事故 21 起,死亡 22 人,与上年相比,事故起数增加 5 起,增长 31.3%,死亡人数增加 2 人,增长 10.0%,发生 3 人以上较大事故 0 起。其中,工矿商贸共发生安全生产事故 11 起,死亡 11 人(包括建筑业发生事故 4 起,死亡 5 人,工商贸其它行业发生事故 7 起,死亡 6 人);道路交通共发生事故 10 起,死亡 11 人。

注: 1.本公报数据为 2025 年初步统计数。部分数据因四舍五入的原因,存在着与分项合计不等的情况。

2.地区生产总值及其分类项目增加值绝对量按现价计算,增长速度按不变价格计算。

3.三次产业划分标准:第一产业是指农、林、牧、渔业(不含农、林、牧、渔专业及辅助性活动)。第二产业是指采矿业(不含开采专业及辅助性活动),制造业(不含金属制品、机械和设备修理业),电力、热力、燃气及水生产和供应业,建筑业。第三产业是指除第一产业、第二产业以外的其他行业。

4.规模以上工业统计范围为年主营业务收入 2000 万元及以上的工业法人单位;固定资产投资统计范围为计划总投资 500 万元以上项目及房地产;有资质的建筑业的统计范围为有总承包、专业承包资质的建筑业法人单位;限额以上批发和零售业的统计范围为年主营业务收入 2000 万元及以上的批发业、年主

营业务收入 500 万元及以上的零售业单位；限额以上住宿和餐饮业的统计范围为年主营业务收入 200 万元及以上的住宿和餐饮业单位；房地产开发经营业的统计范围为有开发经营活动的全部房地产开发经营业法人单位。规模以上服务业的统计范围为年营业收入 2000 万元及以上服务业法人单位，包括：交通运输、仓储和邮政业，信息传输、软件和信息技术服务业，水利、环境和公共设施管理业三个门类和卫生行业大类；年营业收入 1000 万元及以上服务业法人单位，包括租赁和商务服务业，科学研究和技术服务业，教育三个门类，以及物业管理、房地产中介服务、房地产租赁经营和其他房地产业四个行业小类；年营业收入 500 万元及以上服务业法人单位，包括：居民服务、修理和其他服务业，文化、体育和娱乐业两个门类，以及社会工作行业大类。

5.电信业务总量按上年价格计算。

6.技术合同成交额为 2025 年签订并登记数据。

7.最低生活保障人数不再统计人次数，改为统计月末人数。